

✎ دخول طالب الوظيفة على موقع إي - دوام:

١. التعرف على فكرة موقع إي دوام

من خلال الشاشة الرئيسية لموقع إي دوام يتم عرض فيديو تعريفني عن فكرة الموقع عن طريق الضغط على أيقونة **لماذا E-Dawam** ؟



٢. إنشاء حساب شخصي لطالب الوظيفة بالموقع:



يظهر بالصفحة الرئيسية مربع خاص بالتسجيل عند الضغط عليه يتم الانتقال إلى صفحة التسجيل <http://www.edawam.com/Home/Register>



تظهر الصفحة الموضحة بالصورة أعلاه والتي تعرض مميزات التسجيل للموظف والشركة، وباختيار تسجيل موظف يتم الانتقال إلى صفحة كيفية الاستخدام والتسجيل للاطلاع عليها ثم بدأ التسجيل بالنقر على زر التسجيل

التسجيل

البيانات الاساسية

الاسم الأول	<input type="text"/>
الاسم الثاني	<input type="text"/>
اسم العائلة	<input type="text"/>
البريد الإلكتروني	<input type="text"/>
كلمة المرور	<input type="text"/>
تأكيد كلمة المرور	<input type="text"/>
رقم السجل المدني	<input type="text"/>
تاريخ الميلاد	<input type="text"/>
النوع	<input type="radio"/> ذكر <input type="radio"/> انثى

إقرار

أقر أن كل البيانات الواردة في هذا النموذج صحيحة ، وفي حال أي مخالفة لذلك
انحمل المسؤولية كاملة وأوافق على قيام إي دوام بإرسال سببتي الذاتية لأي جهة ، وإدارة إي دوام
غير مسؤولة عن انقطاع الضمان الإجتماعي أو الرعاية الاجتماعية .

موافق

الرجاء ادخال الكود

٣. سيتم ارسال رسالة على البريد الالكتروني الذي تم التسجيل به يضم بيانات الدخول وكلمة المرور (كما هو موضح بالشكل ادناه)

السلام عليكم ورحمة الله وبركاته
مرحباً بك في موقع إي دوام
، نخطبكم علماً أنه سيتم التواصل معك حال توفر فرصة عمل مناسبة لبياناتك الشخصية التي قمت بإدخالها في الموقع.

اسم المستخدم :

كلمة المرور :

٤. دخول طالب الوظيفة إلى صفحته الخاصة بالموقع:

بعد مرحلة التسجيل نأتي إلى مرحلة الدخول إلى الموقع كمستخدم .. وذلك يتم من خلال الخطوات التالية:

- الضغط على أيقونة الدخول بالصفحة الرئيسية



- يتم الانتقال إلى صفحة الدخول بالبريد الإلكتروني وكلمة المرور الذي تم التسجيل بهما في بيانات طالب الوظيفة. <http://www.edawam.com/Home/Login>

تسجيل الدخول

البريد الإلكتروني :

كلمة المرور :

نسيت كلمة المرور ؟

بعد الدخول ينتقل طالب الوظيفة إلى صفحته على الموقع ,,



٥. خطوات استكمال البيانات

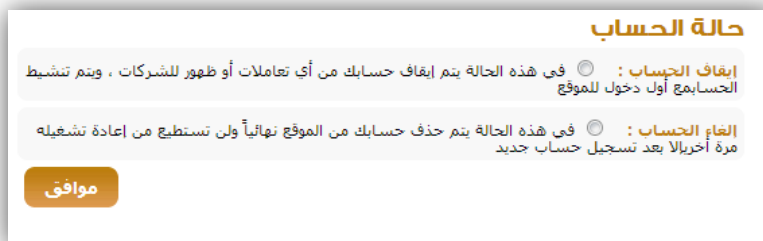
من خلال الصفحة الشخصية لطالب الوظيفة يستطيع استكمال باقي البيانات الخاصة به من:

- بيانات ثانوية
- بيانات التواصل
- الوظيفة المرغوبة
- الخبرات السابقة
- التعليم
- التدريب والشهادات
- المهارات
- اللغة
- الحالة الصحية
- السيرة الذاتية

ويتيح موقع إي دوام أيضا إمكانية التعديل بهذه البيانات والتحديث الدوري لها من قبل طالب الوظيفة.

٦. التحكم في حسابك الشخصي

من خلال الملف الشخصي تستطيع التحكم في حسابك بموقع إي دوام من خلال خواص إيقاف الحساب أو إلغاء الحساب.



٧. التعرف على كيفية إنشاء سيرة ذاتية مميزة

يأتي هنا دور موقع إي دوام في التعريف بإمكاناته لطالب الوظيفة من خلال بعض الفيديوهات التعريفية مثال:

- فيديو كيفية التسجيل
رابط الفيديو:
- فيديو كيف تدير حسابك "والذي يركز على مرحلة استكمال البيانات"
رابط الفيديو :
- فيديو كيف تنشئ ملف شخصي ناجح " يركز على التعليم والخبرات السابقة "
رابط الفيديو :
- فيديو إيقاف وتفعيل الحساب.
رابط الفيديو :

ومن هنا يستطيع طالب الوظيفة استكمال بيانات السيرة الذاتية الخاصة به بالموقع من خلال الخطوات التي توضح له كيفية إنشاء سيرة ذاتية مميزة وكيفية التعديل فيها أو الحذف وكيف يمكن أن تجعل من سيرتك الذاتية موضع اختيار من مختلف الشركات.

٨. مقالات تطويرية

من خلال تصفح طالب الوظيفة للموقع يستطيع تطوير مهاراته المهنية من خلال بعض المقالات المتاحة عن مجال تنمية الموارد البشرية.



٩. الأسئلة الشائعة



تظهر بالقائمة العلوية بصفحات موقع إي دوام مجموعة من المقالات نختار منها قائمة "عن الموقع": ومن خلالها نختار أسئلة شائعة. عن طريق هذه الصفحة نستطيع التعرف على إجابات الاستفسارات المتداولة عن الموقع وخدماته المختلفة ...

<http://www.edawam.com/Home/FAQ>

١. التواصل مع إدارة موقع إي دوام

من خلال صفحة اتصل بنا يمكن لطالب الوظيفة إرسال أي استفسارات أو اقتراحات لإدارة موقع إي دوام.

<http://www.edawam.com/Home/ContactUs>



The screenshot shows the contact page of the Dawam website. At the top, there is a header with the Dawam logo and the text "وظيفتي محفوظة داخل سوق العمل مع". Below the header, there is a main content area with a form titled "اتصل بنا" (Contact Us). The form includes fields for "الاسم" (Name), "البريد الإلكتروني" (Email Address), and "التصان" (Phone Number). There is also a large text area for "الرسالة" (Message) and a checkbox for "الاشترار في إلكترونية البريدية" (Subscribe to the electronic newsletter). A "إرسال" (Send) button is located at the bottom of the form. To the right of the form, there is a section titled "اقرأ أيضا" (Read also) with a list of links: "فكرة الموقع", "كيف يعمل", "كيف تسجل", "كيف تسجل شركته", "أشكاله التجارية", and "اتصل بنا".

✎ دخول الشركة على موقع إي - دوام:

١. التعرف على فكرة موقع إي دوام

من خلال الشاشة الرئيسية لموقع إي دوام يتم عرض فيديو تعريفي عن فكرة الموقع عن طريق الضغط على أيقونة **لماذا E-Dawam** ؟



٢. إنشاء حساب للشركة بالموقع:



يظهر بالصفحة الرئيسية مربع خاص بالتسجيل عند الضغط عليه يتم النقل إلى صفحة التسجيل

<http://www.edawam.com/Home/Register>



والتي من خلالها يختار الجانب الخاص بتسجيل الشركة ليتم نقله لصفحة كيفية الاستخدام والتسجيل للقراءة وبعدها يوجد زر التسجيل بالضغط عليه نصل إلى استمارة تسجيل بيانات الشركة.

والتي تحتوى على ،،،

• بيانات الشركة الرئيسية

وبها البيانات الهامة للشركة من رقم السجل التجاري للتأكد من وجود الشركة الحقيقية مع وجوب ذكر الاسم التجاري للشركة للتأكد أيضا من وجود الشركة الفعلي مع وجوب ادخال تلك البيانات لاستكمال خطوات التسجيل بالموقع .

The screenshot shows the Dawam website's registration form for a company. The form is titled "سجل شركتك مع Dawam" and includes the following fields and sections:

- اقرأ أيضا (Read also):** A list of links to related articles: فكرة الموقع, كيف يعمل, كيف تسجل, كيف تسجل شركة, أسئلة شائعة, إتصل بنا.
- بيانات الشركة (Company Data):** A progress bar with four steps: مرفقات الشركة, الشخص المسئول, بيانات النواصل, and **بيانات الشركة** (highlighted).
- إسم الشركة (Company Name):** Input field with "الطارق" entered.
- نوع النشاط (Activity Type):** Dropdown menu with "التكنولوجيا والاتصالات" selected.
- نوع الشركة (Company Type):** Dropdown menu with "تجاري" selected.
- وصف الشركة (Company Description):** Text area containing: "شركة رائدة في مجال التكنولوجيا والاتصالات . اكتسبت شهرة كبيرة من خلال كفاءتها العالية . وتطور كثيرا عبر السنين مما وفر لها خبرة وزيادة طاقمها على ترويد عملاتها بأداء من المستوى الدولي".
- تاريخ الإنشاء (Establishment Date):** Input field with "1428/10/11" entered.
- السجل التجاري (Commercial Register):** Input field with "258741" entered.
- شعار الشركة (Company Logo):** File upload field with "No file chosen" and "Choose File" button. Accepted formats: jpg , jpeg , png.
- المدنية (City):** Dropdown menu.

٣. سيتم إرسال رسالة على البريد الإلكتروني المسجل به لعرض بيانات الدخول وكلمة المرور

موضح أدناه صورة الرسالة التي سيتم إرسالها للشركة من خلال الموقع.

The screenshot shows an email message from Dawam. The message is in Arabic and contains a login form with the following fields:

- السلام عليكم ورحمة الله وبركاته
- موقع إي دوام للتوظيف يرحب بكم ويعدكم بخدمات متطورة ومميزه،
- بعد أن تم تسجيل الشركة بنجاح،
- نرجو امدادنا المسكم بالوظائف الشاغرة لديكم وسنوافيكم بالتحديثات وبيانات الموظفين المناسبة للشواغر الوظيفية لديكم.
- اسم المستخدم :
- كلمة المرور :

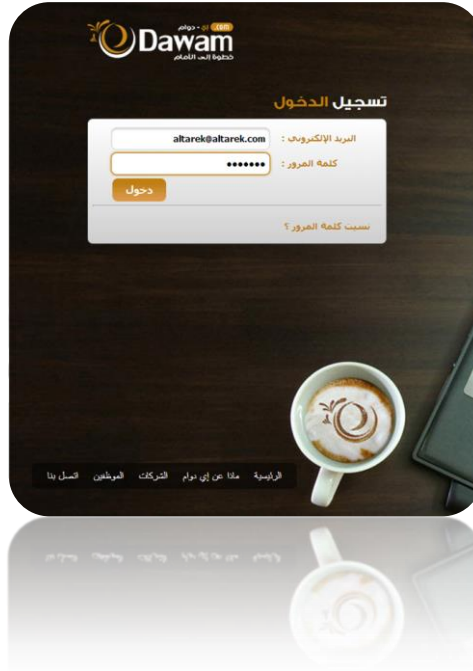
٤. دخول الشركة إلى صفحتها الخاصة بالموقع:

بعد مرحلة التسجيل نأتي إلى مرحلة الدخول إلى الموقع كمستخدم .. وذلك يتم من خلال الخطوات التالية:

- الضغط على أيقونة الدخول بالصفحة الرئيسية



- يتم الانتقال إلى صفحة الدخول بالبريد الإلكتروني وكلمة المرور الذي تم التسجيل بهما في بيانات الشركة. <http://www.edawam.com/Home/Login>



بعد الدخول تحول الشركة إلى صفحتها لاستكمال بياناتها.

٥. استكمال بيانات الملف الشخصي للشركة

من خلال ملف للشركة تستطيع استكمال باقي البيانات المطلوبة منها بموقع إي دوام مثال ،،،

- بيانات التواصل
- بيانات الشخص المسئول
- مرفقات الشركة (خاصة بالبنية التحتية المجهزة للمعاق)



٦. التحكم في حساب الشركة

من خلال ملف الشركة تستطيع التحكم في حسابك بموقع إي دوام من خلال خواص إيقاف الحساب أو إلغاء الحساب.

حالة الحساب

إيقاف الحساب : في هذه الحالة يتم إيقاف حسابك من أي تعاملات أو ظهور للشركات ، ويتم تنشيط الحسابم أول دخول للموقع

إلغاء الحساب : في هذه الحالة يتم حذف حسابك من الموقع نهائياً ولن تستطيع من إعادة تشغيله مرة أخرى إلا بعد تسجيل حساب جديد

[موافق](#)

٧. التعرف على كيفية إنشاء سيرة ذاتية مميزة

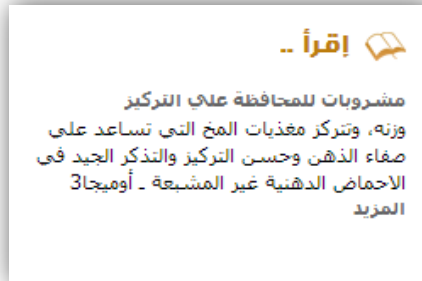
يأتي هنا دور موقع إي دوام في التعريف بإمكاناته للشركة من خلال بعض الفيديوهات التعريفية مثال:

- فيديو كيفية التسجيل
رابط الفيديو:
- فيديو كيف تدير حسابك "والذي يركز على مرحلة استكمال البيانات"
رابط الفيديو:
- فيديو كيف تنشئ ملف الشركة
رابط الفيديو:
- فيديو إيقاف وتفعيل الحساب
رابط الفيديو:

ومن هنا تستطيع الشركة استكمال بيانات الملف الخاص بها بالموقع من خلال الخطوات التوضيحية بالفيديوهات وكيفية التعديل فيها أو الحذف وكيف يمكن أن تجعل بملف شركتك ما يميزه بالموقع.

٨. مقالات تطويرية

من خلال تصفح الشركة للموقع تستطيع الاستفادة بالعديد من المزايا ومنها التعرف على مقالات إدارة الموارد البشرية.





تظهر بالقائمة العلوية صفحات موقع إي دوام: مجموعة من المقالات نختار منها قائمة "عن الموقع": ومن خلالها نختار أسئلة شائعة.

عن طريق هذه الصفحة نستطيع التعرف على إجابات الاستفسارات المتداولة عن الموقع وخدماته المختلفة، <http://www.edawam.com/Home/FAQ>

١. التواصل مع إدارة موقع إي دوام

من خلال صفحة اتصل بنا يمكن للشركة إرسال أي استفسارات أو اقتراحات لإدارة الموقع.

<http://www.edawam.com/Home/ContactUs>